

학부 신입생을 위한  
**인터넷 수강신청시스템 사용자 설명서**

※ 수강신청해야 할 과목에 대한 질의는 소속 학과로 문의바람!

2020. 2.





## 목 차

1. 인터넷 수강신청시스템 로그인 ..... 1
2. 【관심과목 담기】 메뉴 사용법 ..... 4
3. 【수강신청】 메뉴 사용법 ..... 5
4. 【수강조회】 메뉴 사용법 ..... 7

# 1


## 인터넷 수강신청시스템 로그인

수강신청을 하려는 학생은 홈페이지의 수강신청 배너를 누르거나  
 웹브라우저에 수강신청 URL을 직접 입력하여 수강신청 로그인 화면으로 접근  
**【수강신청 URL : <http://sugang.gnu.ac.kr/sugang/>】**

### 가. (신입생) 수강신청시스템 로그인

- 아래의 화면은 수강신청시스템의 로그인 화면으로 구분란에 “**학부 신입생**”을 선택하고, 아이디와 비밀번호를 입력한 후 **【로그인】** 버튼을 클릭

아이디	수험번호
비밀번호	생년월일 6자리


경상대학교

**경상대학교 수강신청**

---

**2020학년도 1학기**

구분: 학부 신입생

「개인정보보호법」 제 15조제 1항제 2호에 따라 정보주체의 동의없이 개인정보를 수집·이용합니다.  
 • 개인정보 및 처리목적 : 수강신청 및 정정처리  
 • 개인정보 항목 : 학과, 학년, 학번, 성명  
 • 수집근거 : 「고등교육법」 제 23조제 1항

수강신청 일정 및 공지 「학사공지」 참조  
 시스템오류 환경설정  
 차세대 비밀번호 초기화 바로가기

---

※ 수강신청 유의사항

☞ 로그인 후 일정시간 서비스 요청이 없으면 서버연결은 자동 종료 됩니다.

☞ 수강신청 종료 후 개인정보 보호를 위해 반드시 로그아웃을 하세요.

☞ 인터넷 익스플로러 10 이하 버전을 사용하시는 분들은 정상적으로 동작하지 않을 수 있으며, 10 버전이상으로 업그레이드 하시기를 권장합니다.

\*재학생

- 아이디 : 학번
- 비밀번호 : 차세대 비밀번호
- 최초 이용자는 **생년월일 6자리**

\* 2020학년도 1학기 신입생(학부, 대학원)

- 구분선택 : 학부신입생, 학부편입생, 대학원 신입생
- 아이디 : 수험번호
- 비밀번호 : 생년월일 6자리
- **신입생 학번 찾기**
- **신입생의 경우 입학일 이후에는 구분을 '재학생'으로 선택**

- 정상적으로 로그인 이 이루어지면 【공지사항】 메뉴로 이동

# 【공지사항】을 반드시 확인하시기 바랍니다!

**【2020학년도 1학기 수강신청 일정 및 유의사항 안내】**

인터넷사이트 및 각종 커뮤니티 게시판을 등을 이용하여 수강신청 과목을 사교하는 등 비윤리적이고 편법적인 행위로 수강신청을 방해하는 학생은 적발시 학칙 제102조에 따라 징계 처분될 수 있음

**★ 동시간대 접속자가 많을 경우 접속이 지연될 수 있으니 양해바랍니다.**

★ 선이수과목(기본영어, 기본수학, 기본물리학, 기본화학), 군사학, 꿈-미래개척 과목은 수강신청 가능학점에 미포함됨

★ "GNU개척심화Ⅰ", "GNU개척심화Ⅱ" 승인 학생은 반드시 지도교수 수강반에 수강신청 바람

※ 해양대 개설 교양과목은 수강반 번호가 7로 시작함 (ex) 수강반 71, 72, 73, ...

♣ 관심과목 담기 : [모든 학생] 2. 4.(화) 10:00 ~ 2. 6.(목) 18:00 / [1학년 추가 일정] 2. 17.(월) 09:00 ~ 18:00

→ 관심과목 담기는 신속한 수강신청을 위해 제공되는 기능이지 수강신청을 의미하는 것이 아니므로 반드시 수강신청 기간에 수강신청하여야 함

♣ 수강신청 일정

구분	날짜	시간
장애허생, 시간제등록생	2. 11.(화)	10:00 ~ 17:00
4학년 이상	2. 12.(수)	08:30 ~ 18:00
3학년	2. 13.(목)	08:30 ~ 18:00
2학년	2. 14.(금)	08:30 ~ 18:00
1학년	2. 18.(화)	10:00 ~ 18:00
1차 수강신청	2. 19.(수)	[4학년 이상] 10:00 ~ 12:00 [1~3학년] 14:00 ~ 17:00

※ 수료유예 및 학사학위취득유예생은 [4학년 이상] 일정에 수강신청 및 정정 진행

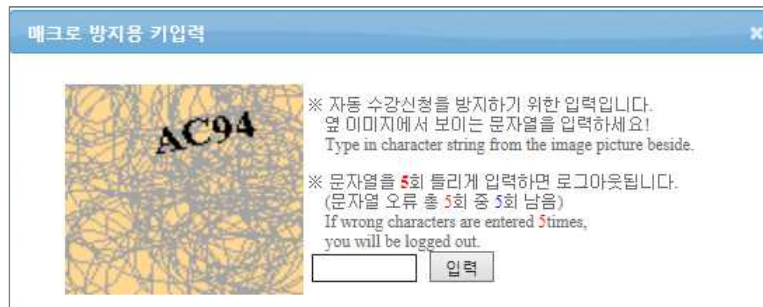
※ 기타 자세한 사항은 학교 홈페이지 [HOT NEWS] 및 [학사공지]를 통해 확인 바람

- 상단 메뉴

메뉴명	기능
공지사항	수강신청 관련 공지사항을 제공
관심과목담기	개설과목에 대한 정보 조회 및 강의계획서 보기, 관심과목담기 및 삭제를 할 수 있음 ★ 관심과목담기는 실제 수강신청이 된 것이 아니므로 반드시 본 수강신청기간에 최종 수강신청을 하여야 수강신청이 완료됨
수강신청	수강신청 기능을 제공
수강조회	수강신청 내역을 조회하며 시간표 및 확인원을 출력할 수 있음
로그아웃	수강신청시스템에 대한 프로그램 사용 인증이 해제되며 로그인 화면으로 이동

## 나. 매크로 방지

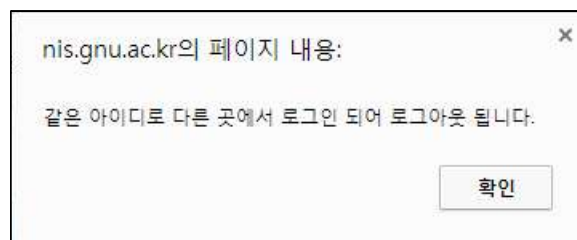
- 매크로프로그램 사용으로 인한 수강신청시스템 성능저하 및 사용자의 피해를 방지하기 위하여 사전에 설정한 횟수 이상 수강저장을 시도하면 아래와 같은 화면이 나타남



- 화면에 표시된 문자열을 입력하고 [입력] 버튼을 누르면 계속 사용 가능
- 문자열을 5회 이상 잘못 입력하면 로그아웃됨

## 다. 멀티로그인 방지

- 동일한 학번으로 동시에 두 군에 이상의 PC 또는 모바일에서 로그인 하었을 경우 마지막으로 로그인 한 사용자만 사용 가능
- 최종 로그인한 사용자 외에는 아래의 메시지를 보여주고 자동으로 로그아웃됨



## 2

# [관심과목 담기] 메뉴 사용법

- 관심과목 담기는 과목 조회, 학수번호 정보를 입력하여 관심과목을 등록하거나 등록된 내역을 취소하는 기능

### 가. 교과목 조회 및 담기 <※ 선착순 아님>

- 상단 카테고리를 이용하여 원하는 개설과목을 선택하면 세부정보 확인 가능

- 조회된 교과목의 강의계획서 [보기] 가능
- [담기] 버튼을 클릭하면 선택한 교과목이 관심과목 목록에 저장

## 나. 학수번호 입력 저장 및 관심과목 삭제

- 별도의 과목조회 없이 학수번호와 수강반을 알고 있으면 직접 입력하여 저장 가능

교양  전공  검색  이력닝강좌

가좌캠퍼스  해양대(통영) **역량교양** **필수**

**개설과목**

교과목명	학수번호	수강반	교과목명	이수구분	학점	교수	교수소속학과	정원	관심인원	수강인원	외국어강의	성적평가방식	강의시간	비고	강의계획서	관심과목
English/Zone영어																
대학영어1																
대학영어2																
글쓰기기초																

⇒ 조회할 과목(학과)를 선택하세요.

학수번호 : ZTA10004    수강반 : 01    **저장**    ※ 관심과목 담기는 실제 수강신청이 되는 것이 아닙니다. ⇒ 반드시 본 수강신청 기간에 최종 수강신청을 하여야 수강신청이 완료됩니다.

**관심과목 내역 [ 신청학점 : 0학점, 신청과목수 : 0과목 ]**

학수번호	수강반	교과목명	이수구분	학점	교수명	강의시간	외국어강의	비고	재이수정보	관심과목
⇒ 관심과목 내역이 없습니다.										

- 등록한 과목을 삭제하려면 관심과목 내역에서 [삭제] 버튼 클릭

교양  전공  검색  이력닝강좌

가좌캠퍼스  해양대(통영) **역량교양** **필수**

**개설과목**

교과목명	학수번호	수강반	교과목명	이수구분	학점	교수	교수소속학과	정원	관심인원	수강인원	외국어강의	성적평가방식	강의시간	비고	강의계획서	관심과목
English/Zone영어																
대학영어1																
대학영어2																
글쓰기기초																

⇒ 조회할 과목(학과)를 선택하세요.

학수번호 : ZTA10004    수강반 : 04    **저장**    ※ 관심과목 담기는 실제 수강신청이 되는 것이 아닙니다. ⇒ 반드시 본 수강신청 기간에 최종 수강신청을 하여야 수강신청이 완료됩니다.

**관심과목 내역 [ 신청학점 : 6학점, 신청과목수 : 2과목 ]**

	학수번호	수강반	교과목명	이수구분	학점	교수명	강의시간	외국어강의	비고	재이수정보	관심과목
1	ZTA10004	04	글쓰기기초	역교	2				국문,사학1-2		<b>삭제</b>
2	ZTA10001	01	English/Zone영어	역교	4		월11, 12, 13, 화11, 12, 13, 수11, 12, 13, 목11, 12, 13				<b>삭제</b>

### 3

## 【수강신청】 메뉴 사용법

- 수강신청기간에 관심과목 내역, 교과목 조회, 학수번호를 입력하여 수강신청을 하거나 신청된 내역을 삭제하는 기능
- 수강신청은 학사일정에 따라 시작시간 이후 **선착순으로 처리**되며 수강신청 시작 시간은 별도 공지

### 가. 관심과목 내역에서 수강신청

- 기본으로 관심과목 목록이 조회되며 수강신청을 원하는 과목의 [저장] 버튼을 클릭하면 신청 완료

The screenshot shows a web interface for course selection. At the top, there are navigation tabs: 공지사항, 관심과목 담기, **수강신청**, 수강조회, 로그아웃, 관리자. Below the tabs, there are radio buttons for category selection: **관심과목**, 교양, 전공, 검색, 이러닝강좌. A table titled '관심과목' displays course details. The table has columns: 학수번호, 수강반, 교과목명, 이수구분, 학점, 교수, 정원, 신청, 외국어강의, 성적평가방식, 강의시간, 비교, and **수강신청**. Two rows are visible, each with a '저장' button in the '수강신청' column, which is highlighted with a red box.

학수번호	수강반	교과목명	이수구분	학점	교수	정원	신청	외국어강의	성적평가방식	강의시간	비고	수강신청
ZTA10004	04	글쓰기기초	역교	2		35	27					저장
ZTA10001	01	English/Zone영어	역교	4		400	158			월11, 12, 13, 화11, 12, 13, 수11, 12, 13, 목11, 12, 13 [ ]		저장

### 나. 교과목 조회 및 학수번호 입력 수강신청

- 관심과목 목록 외 과목을 수강신청하려면 상단의 ‘교양/전공/검색/이러닝강좌’ 카테고리를 선택하여 신청

The screenshot shows a search interface. At the top, there are radio buttons for category selection: 관심과목, **교양**, 전공, 검색, 이러닝강좌. Below the buttons, there is a search input field labeled '과목명:' with a note: ※ 한글자 이상 검색어를 넣고 엔터키를 누르면 검색됩니다. Below the search field, there is a table titled '검색' with columns: 교과목명, 학수번호, 수강반, 교과목명, 이수구분, 학점, 교수, 정원, 신청, 외국어강의, 성적평가방식, 강의시간, 비교, and 수강신청. A red message at the bottom says: ≪ 조회할 과목(학과)를 선택하세요.



## 다. 시간표 확인 및 수강신청 확인원 출력

- 수강신청 내역 오른쪽 상단의 [시간표]와 [수강신청확인원]을 선택

공지사향    관심과목 담기    수강신청    수강조회    로그아웃    관리자

관심과목   
 교양   
 전공   
 검색   
 이력닝강좌

▶ 과목명:  ※ 한글자 이상 검색어를 넣고 엔터키를 누르면 검색됩니다.

개설과목:     검색

교과목명    학수번호    수강반    교과목명    이수구분    학점    교수    정원    신청    외국어강의    성적평가방식    강의시간    비고    수강신청

☞ 조회할 과목(학과)를 선택하세요.

학수번호:     수강반:     저장

시간표   
수강신청 확인원

수강신청 내역 [신청가능학점: 20 학점, 현재신청학점: 18.5 학점, 현재신청 과목수: 8 과목]

학수번호	수강반	교과목명	이수구분	학점	교수명	강의시간	외국어강의	비고	재이수정보	수강신청
1										삭제
2										삭제
3										삭제
4										삭제
5										삭제
6										삭제
7										삭제
8										삭제

※ 재이수 관련 변경사항  
 - 2015학년도부터 B0이하의 교과목을 재이수 할 수 있으며, 최대 B- 성적까지 취득가능  
 - 2014학년도 이전에 수강한 교과목은 종전 규정에 따라 모든 과목을 재이수 할 수 있으며, 최대 A0 성적까지 취득가능

★ [수강신청 확인원]은 제출기간(추후 공지)에 자필 서명 후 소속 학과로 제출

## 4 [수강조회] 메뉴 사용법

- 수강신청 내역을 조회할 수 있는 기능
- [시간표]와 [수강신청확인원]을 선택하여 출력 가능

공지사향    관심과목 담기    수강신청    수강조회    로그아웃    관리자

시간표   
수강신청 확인원

수강신청 내역 [신청학점: 18.5학점, 신청과목수: 8과목]

학수번호	수강반	교과목명	이수구분	학점	교수명	강의시간	외국어강의	비고	재이수정보	수강신청
1										삭제
2										삭제
3										삭제
4										삭제
5										삭제
6										삭제
7										삭제
8										삭제